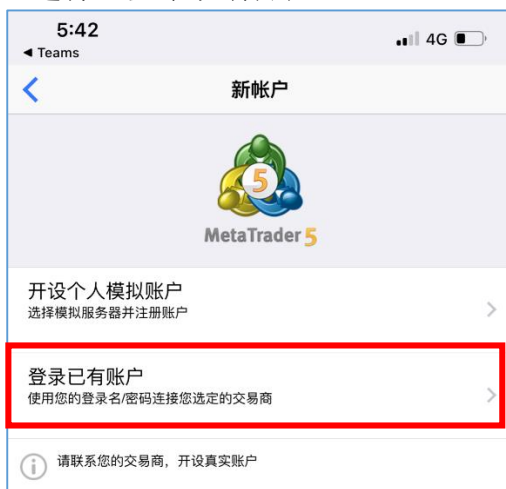


在 IOS 主页上保存 Phillip MetaTrader 5 网页终端的指南

1. 点击以下链接: <https://bit.ly/PhillipMT5Web>

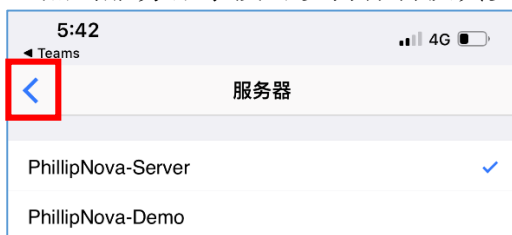
2. 选择“登录现有账户”



3. 查看登录页面后, 确保服务器选择正确 (真实账户: PhillipNova-Server; 模拟账户: PhillipNova-Demo)

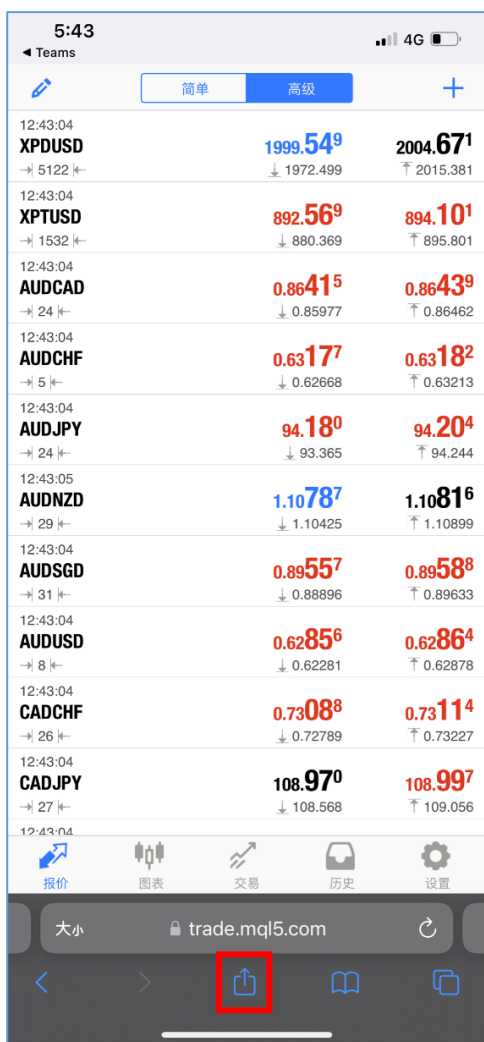


4. 点击服务器字段可以自行切换真实账户服务器和模拟账户服务器



5. 点击返回图标返回登录页面

6. 填写登录信息并点击“登录”



7. 点击浏览器底部的导出图标



8. 选择“添加到主屏幕”选项

9. 返回首页

10. 此时主屏幕已经添加快捷方式图标。点击该图标以访问网页终端

